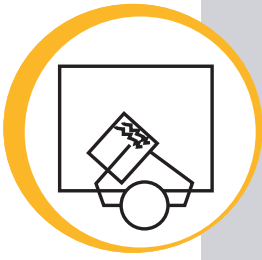


## LA BONNE POSITION DE L'ENFANT GAUCHER



### ✎ Position du cahier

- La feuille doit être légèrement inclinée **vers la droite**, dans l'axe de l'avant bras
- **La main droite tient la feuille.**

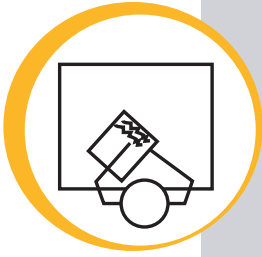
### ✎ Position du stylo

- Le crayon repose **dans le creux** formé entre le pouce et l'index.
- Il faut le tenir **en pince** avec le pouce et l'index
- Les doigts ne sont ni trop près, ni trop loin de la mine.
- Le crayon doit se trouver **dans l'axe de l'avant-bras.**
- **La main est sous la ligne d'écriture**



• Aurélie Lorillon Graphothérapeute  
• Tél.: 06 . 14 . 74 . 45 . 86  
• [www.dysgraphie-oise.fr](http://www.dysgraphie-oise.fr)

## LA BONNE POSITION DE L'ENFANT GAUCHER



### ✎ Position du cahier

- La feuille doit être légèrement inclinée **vers la droite**, dans l'axe de l'avant bras
- **La main droite tient la feuille.**

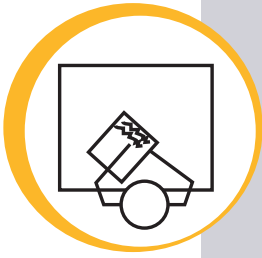
### ✎ Position du stylo

- Le crayon repose **dans le creux** formé entre le pouce et l'index.
- Il faut le tenir **en pince** avec le pouce et l'index
- Les doigts ne sont ni trop près, ni trop loin de la mine.
- Le crayon doit se trouver **dans l'axe de l'avant-bras.**
- **La main est sous la ligne d'écriture**



• Aurélie Lorillon Graphothérapeute  
• Tél.: 06 . 14 . 74 . 45 . 86  
• [www.dysgraphie-oise.fr](http://www.dysgraphie-oise.fr)

## LA BONNE POSITION DE L'ENFANT GAUCHER



### ✎ Position du cahier

- La feuille doit être légèrement inclinée **vers la droite**, dans l'axe de l'avant bras
- **La main droite tient la feuille.**

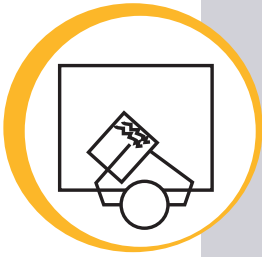
### ✎ Position du stylo

- Le crayon repose **dans le creux** formé entre le pouce et l'index.
- Il faut le tenir **en pince** avec le pouce et l'index
- Les doigts ne sont ni trop près, ni trop loin de la mine.
- Le crayon doit se trouver **dans l'axe de l'avant-bras.**
- **La main est sous la ligne d'écriture**



• Aurélie Lorillon Graphothérapeute  
• Tél.: 06 . 14 . 74 . 45 . 86  
• [www.dysgraphie-oise.fr](http://www.dysgraphie-oise.fr)

## LA BONNE POSITION DE L'ENFANT GAUCHER



### ✎ Position du cahier

- La feuille doit être légèrement inclinée **vers la droite**, dans l'axe de l'avant bras
- **La main droite tient la feuille.**

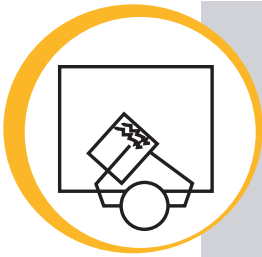
### ✎ Position du stylo

- Le crayon repose **dans le creux** formé entre le pouce et l'index.
- Il faut le tenir **en pince** avec le pouce et l'index
- Les doigts ne sont ni trop près, ni trop loin de la mine.
- Le crayon doit se trouver **dans l'axe de l'avant-bras.**
- **La main est sous la ligne d'écriture**



• Aurélie Lorillon Graphothérapeute  
• Tél.: 06 . 14 . 74 . 45 . 86  
• [www.dysgraphie-oise.fr](http://www.dysgraphie-oise.fr)

## LA BONNE POSITION DE L'ENFANT GAUCHER



### ✎ Position du cahier

- La feuille doit être légèrement inclinée **vers la droite**, dans l'axe de l'avant bras
- **La main droite tient la feuille.**

### ✎ Position du stylo

- Le crayon repose **dans le creux** formé entre le pouce et l'index.
- Il faut le tenir **en pince** avec le pouce et l'index
- Les doigts ne sont ni trop près, ni trop loin de la mine.
- Le crayon doit se trouver **dans l'axe de l'avant-bras.**
- **La main est sous la ligne d'écriture**



• Aurélie Lorillon Graphothérapeute  
• Tél.: 06 . 14 . 74 . 45 . 86  
• [www.dysgraphie-oise.fr](http://www.dysgraphie-oise.fr)

a b c d e f g h i j k l m

n o p q r s t u v w x y z

a b c d e f g h i j k l m

n o p q r s t u v w x y z

a b c d e f g h i j k l m

n o p q r s t u v w x y z

a b c d e f g h i j k l m

n o p q r s t u v w x y z

a b c d e f g h i j k l m

n o p q r s t u v w x y z