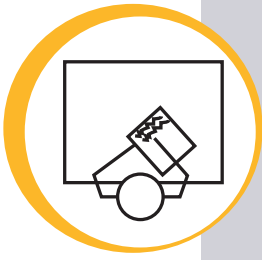


LA BONNE POSITION DE L'ENFANT DROITIER



Position du cahier

- La feuille doit être légèrement inclinée vers la **gauche**, dans l'axe de l'avant bras
- **La main gauche tient la feuille.**

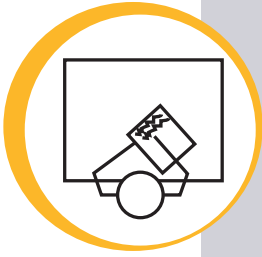
Position du stylo

- Le crayon repose **dans le creux** formé entre le pouce et l'index.
- Il faut le tenir **en pince** avec le pouce et l'index.
- Les doigts ne sont ni trop près, ni trop loin de la mine.
- Le crayon doit se trouver **dans l'axe de l'avant-bras.**
- **La main est sous la ligne d'écriture**



• Aurélie Lorillon Graphothérapeute
• Tél.: 06 . 14 . 74 . 45 . 86
• www.dysgraphie-oise.fr

LA BONNE POSITION DE L'ENFANT DROITIER



Position du cahier

- La feuille doit être légèrement inclinée vers la **gauche**, dans l'axe de l'avant bras
- **La main gauche tient la feuille.**

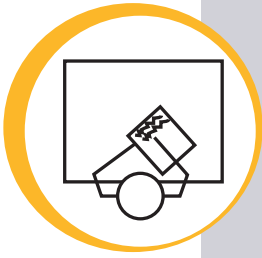
Position du stylo

- Le crayon repose **dans le creux** formé entre le pouce et l'index.
- Il faut le tenir **en pince** avec le pouce et l'index.
- Les doigts ne sont ni trop près, ni trop loin de la mine.
- Le crayon doit se trouver **dans l'axe de l'avant-bras.**
- **La main est sous la ligne d'écriture**



• Aurélie Lorillon Graphothérapeute
• Tél.: 06 . 14 . 74 . 45 . 86
• www.dysgraphie-oise.fr

LA BONNE POSITION DE L'ENFANT DROITIER



Position du cahier

- La feuille doit être légèrement inclinée vers la **gauche**, dans l'axe de l'avant bras
- **La main gauche tient la feuille.**

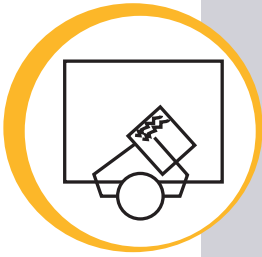
Position du stylo

- Le crayon repose **dans le creux** formé entre le pouce et l'index.
- Il faut le tenir **en pince** avec le pouce et l'index.
- Les doigts ne sont ni trop près, ni trop loin de la mine.
- Le crayon doit se trouver **dans l'axe de l'avant-bras.**
- **La main est sous la ligne d'écriture**



• Aurélie Lorillon Graphothérapeute
• Tél.: 06 . 14 . 74 . 45 . 86
• www.dysgraphie-oise.fr

LA BONNE POSITION DE L'ENFANT DROITIER



Position du cahier

- La feuille doit être légèrement inclinée vers la **gauche**, dans l'axe de l'avant bras
- **La main gauche tient la feuille.**

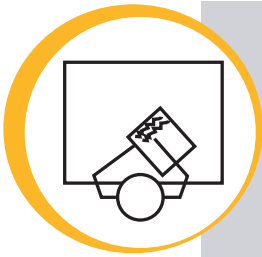
Position du stylo

- Le crayon repose **dans le creux** formé entre le pouce et l'index.
- Il faut le tenir **en pince** avec le pouce et l'index.
- Les doigts ne sont ni trop près, ni trop loin de la mine.
- Le crayon doit se trouver **dans l'axe de l'avant-bras.**
- **La main est sous la ligne d'écriture**



• Aurélie Lorillon Graphothérapeute
• Tél.: 06 . 14 . 74 . 45 . 86
• www.dysgraphie-oise.fr

LA BONNE POSITION DE L'ENFANT DROITIER



Position du cahier

- La feuille doit être légèrement inclinée vers la **gauche**, dans l'axe de l'avant bras
- **La main gauche tient la feuille.**

Position du stylo

- Le crayon repose **dans le creux** formé entre le pouce et l'index.
- Il faut le tenir **en pince** avec le pouce et l'index.
- Les doigts ne sont ni trop près, ni trop loin de la mine.
- Le crayon doit se trouver **dans l'axe de l'avant-bras.**
- **La main est sous la ligne d'écriture**



• Aurélie Lorillon Graphothérapeute
• Tél.: 06 . 14 . 74 . 45 . 86
• www.dysgraphie-oise.fr

ā b c d e f g h i j k l m

n o p q r s t u v w x y z

ā b c d e f g h i j k l m

n o p q r s t u v w x y z

ā b c d e f g h i j k l m

n o p q r s t u v w x y z

ā b c d e f g h i j k l m

n o p q r s t u v w x y z

ā b c d e f g h i j k l m

n o p q r s t u v w x y z